





CUAUTITLAN IZCALLI, 2121
ESTADO ANALITICO DE INGRESOS
DEL 1 DE ENERO AL 31 DE MARZO DE 2024

CONCEPTO	ESTIMADO	AMPLIACIONES Y REDUCCIONES	MODIFICADO	DEVENGADO	RECAUDADO	DIFERENCIA
RUBRO DE INGRESOS						
Impuestos	0.00	0.00	0.00	0.00	0.00	0.00
Cuotas y Aportaciones de Seguridad Social	0.00	0.00	0.00	0.00	0.00	0.00
Contribuciones de Mejoras	0.00	0.00	0.00	0.00	0.00	0.00
Derechos	679,446,126.49	0.00	679,446,126.49	64,578,602.10	155,186,803.79	(524,259,322.70)
Productos	600,000.00	0.00	600,000.00	0.00	220,905.42	(379,094.58)
Aprovechamientos	200,000.00	0.00	200,000.00	0.00	0.00	(200,000.00)
Ingresos por Venta de Bienes y Prestacion de Servicios	0.00	0.00	0.00	0.00	0.00	0.00
Participaciones, Aportaciones, Convenios, Incentivos Derivados de la Colaboracion Fiscal y Fondos Distintos de Aportaciones	29,000,000.00	0.00	29,000,000.00	0.00	0.00	(29,000,000.00)
Transferencias, Asignaciones, Subsidios y Subvenciones, y Pensiones y Jubilaciones	11,122,244.78	0.00	11,122,244.78	0.00	0.00	(11,122,244.78)
Ingresos Financieros	0.00	0.00	0.00	0.00	0.00	0.00
Incremento por Variacion de Inventarios	0.00	0.00	0.00	0.00	0.00	0.00
Disminucion del Exceso de Estimaciones por Perdida o Deterioro u Obsolescencia	0.00	0.00	0.00	0.00	0.00	0.00
Disminucion del Exceso de Provisiones	0.00	0.00	0.00	0.00	0.00	0.00
Ingresos Derivados de Financiamientos	0.00	0.00	0.00	0.00	0.00	0.00
Otros Ingresos y Beneficios Varios	4,776,009.03	0.00	4,776,009.03	0.00	0.00	(4,776,009.03)
Total :	725,144,380.30	0.00	725,144,380.30	64,578,602.10	155,407,709.21	(569,736,671.09)

CUAUTITLAN IZCALLI, 2121
ESTADO ANALITICO DE INGRESOS
DEL 1 DE ENERO AL 31 DE MARZO DE 2024

CONCEPTO	ESTIMADO	AMPLIACIONES Y REDUCCIONES	MODIFICADO	DEVENGADO	RECAUDADO	DIFERENCIA
POR FUENTE DE FINANCIAMIENTO						
Ingresos del Gobierno	714,022,135.52	0.00	714,022,135.52	64,578,602.10	155,407,709.21	(558,614,426.31)
Impuestos	0.00	0.00	0.00	0.00	0.00	0.00
Contribuciones de Mejoras	0.00	0.00	0.00	0.00	0.00	0.00
Derechos	679,446,126.49	0.00	679,446,126.49	64,578,602.10	155,186,803.79	(524,259,322.70)
Productos	600,000.00	0.00	600,000.00	0.00	220,905.42	(379,094.58)
Aprovechamientos	200,000.00	0.00	200,000.00	0.00	0.00	(200,000.00)
Participaciones, Aportaciones, Convenios, Incentivos	29,000,000.00	0.00	29,000,000.00	0.00	0.00	(29,000,000.00)
Ingresos Financieros	0.00	0.00	0.00	0.00	0.00	0.00
Incremento por Variacion de Inventarios	0.00	0.00	0.00	0.00	0.00	0.00
Disminucion del Exceso de Estimaciones por Perdida o	0.00	0.00	0.00	0.00	0.00	0.00
Disminucion del Exceso de Provisiones	0.00	0.00	0.00	0.00	0.00	0.00
Otros Ingresos y Beneficios Varios	4,776,009.03	0.00	4,776,009.03	0.00	0.00	(4,776,009.03)
Ingresos de Organismos y Empresas	11,122,244.78	0.00	11,122,244.78	0.00	0.00	(11,122,244.78)
Cuotas y Aportaciones de Seguridad Social	0.00	0.00	0.00	0.00	0.00	0.00
Ingresos por Venta de Bienes y Prestacion de Servicio	0.00	0.00	0.00	0.00	0.00	0.00
Transferencias, Asignaciones, Subsidios y Subvencione	11,122,244.78	0.00	11,122,244.78	0.00	0.00	(11,122,244.78)
Ingresos derivados de Financiamiento	0.00	0.00	0.00	0.00	0.00	0.00
Ingresos Derivados de Financiamientos	0.00	0.00	0.00	0.00	0.00	0.00
Total :	725,144,380.30	0.00	725,144,380.30	64,578,602.10	155,407,709.21	(569,736,671.09)

CUAUTITLAN IZCALLI, 2121
ESTADO ANALITICO DE INGRESOS
 DEL 1 DE ENERO AL 31 DE MARZO DE 2024

CONCEPTO	ESTIMADO	AMPLIACIONES Y REDUCCIONES	MODIFICADO	DEVENGADO	RECAUDADO	DIFERENCIA
 ING. ALBERTO VALDES RODRIGUEZ DIRECTOR GENERAL						
 DIRECCIÓN GENERAL						
					 LIC. JESÚS ABEZAID SÁNCHEZ LÓPEZ DIRECTOR DE ADMINISTRACIÓN FINANZAS Y FINANZAS	
					 DIRECCIÓN GENERAL	

BAJO PROTESTA DE DECIR VERDAD DECLARAMOS QUE LOS ESTADOS FINANCIEROS Y SUS NOTAS,
 SON RAZONABLEMENTE CORRECTOS Y SON RESPONSABILIDAD DEL EMISOR