



**Cuenta Pública 2023  
ESTADO DE ACTIVIDADES COMPARATIVO  
(Cifras en Pesos)**

ODAS DE CUAUTITLAN IZCALLI 2121


DEL 1 DE ENERO AL 31 DE DICIEMBRE DE 2023

Cuenta (3)	Concepto (4)	2023 (5)	2022 (5)	Variación (6)	
		Importe	Importe	Importe	%
4000	INGRESOS Y OTROS BENEFICIOS				
4100	INGRESOS DE GESTIÓN	559,136,917.43	672,911,760.36	-113,774,832.93	-20.35
4110	Impuestos	0.00	0.00	0.00	0.00
4120	Cuotas y Aportaciones de Seguridad Social	0.00	0.00	0.00	0.00
4130	Contribuciones de Mejoras	0.00	0.00	0.00	0.00
4140	Derechos	558,933,888.63	672,837,181.28	-113,903,292.65	-20.38
4150	Productos	69,238.40	0.00	69,238.40	100.00
4160	Aprovechamientos	133,790.40	74,569.08	59,221.32	44.26
4170	Ingresos por Venta de Bienes y Prestación de Servicios	0.00	0.00	0.00	0.00
4200	Participaciones, Aportaciones, Convenios, Incentivos Derivados de la Colaboración Fiscal, Fondos Distintos de Aportaciones, Transferencias, Asignaciones, Subsidios y Subvenciones, y Pensiones y Jubilaciones	0.00	25,590,294.00	-25,590,294.00	0.00
4210	Participaciones, Aportaciones, Convenios, Incentivos Derivados de la Colaboración Fiscal y Fondos Distintos de Aportaciones	0.00	25,590,294.00	-25,590,294.00	0.00
4220	Transferencias, Asignaciones, Subsidios y Subvenciones, y Pensiones y Jubilaciones	0.00	0.00	0.00	0.00
4300	OTROS INGRESOS Y BENEFICIOS	459,451.78	1,792,626.71	-1,333,174.93	-290.17
4310	Ingresos Financieros	373,414.78	1,504,408.83	-1,130,994.05	-302.88
4320	Incremento por Variación de Inventarios	0.00	0.00	0.00	0.00
4330	Disminución del Exceso de Estimaciones por Pérdida o Deterioro u Obsolescencia	0.00	0.00	0.00	0.00
4340	Disminución del Exceso de Provisiones	0.00	0.00	0.00	0.00
4390	Otros Ingresos y Beneficios Varios	86,037.00	288,217.88	-202,180.88	-234.99
	<b>Total de Ingresos y Otros Beneficios (7)</b>	<b>559,596,369.21</b>	<b>700,294,671.07</b>	<b>-140,698,301.86</b>	<b>-25.14</b>
5000	GASTOS Y OTRAS PÉRDIDAS				
5100	GASTOS DE FUNCIONAMIENTO	415,239,766.94	546,791,491.28	-131,551,724.34	-31.68
	SERVICIOS PERSONALES	301,511,460.49	304,179,668.89	-2,668,208.40	-0.88
	MATERIALES Y SUMINISTROS	14,824,366.11	38,819,664.45	-23,995,298.34	-161.86
	SERVICIOS GENERALES	98,903,940.34	203,792,157.94	-104,888,217.60	-106.05
5200	TRANSFERENCIAS, ASIGNACIONES, SUBSIDIOS, Y OTRAS AYUDAS	120,829,996.13	211,405,900.43	-90,575,904.30	-74.96
	Transferencias Internas y Asignaciones al Sector Público	0.00	0.00	0.00	0.00
	Transferencias al Resto del Sector público	0.00	0.00	0.00	0.00
	Subsidios y Subvenciones	120,829,996.13	211,386,619.60	-90,556,623.47	-74.95
	Ayudas Sociales	0.00	19,280.83	-19,280.83	0.00
	Pensiones y Jubilaciones	0.00	0.00	0.00	0.00
	Transferencias a Fideicomisos, Mandatos y Contratos Análogos	0.00	0.00	0.00	0.00
	Transferencias a la Seguridad Social	0.00	0.00	0.00	0.00
	Donativos	0.00	0.00	0.00	0.00
	Transferencias al Exterior	0.00	0.00	0.00	0.00
5300	PARTICIPACIONES Y APORTACIONES	0.00	0.00	0.00	0.00
	Participaciones	0.00	0.00	0.00	0.00
	Aportaciones	0.00	0.00	0.00	0.00


	Convenios	0.00	0.00	0.00	0.00
<b>5400</b>	<b>INTERESES, COMISIONES Y OTROS GASTOS DE LA DEUDA PÚBLICA</b>	<b>26,185,838.45</b>	<b>6,621,272.77</b>	<b>19,564,565.68</b>	<b>74.71</b>
	Intereses de la Deuda Pública	26,185,838.45	6,621,272.77	19,564,565.68	74.71
	Comisiones de la Deuda Pública	0.00	0.00	0.00	0.00
	Gastos de la Deuda Pública	0.00	0.00	0.00	0.00
	Costo por Coberturas	0.00	0.00	0.00	0.00
	Apoyos Financieros	0.00	0.00	0.00	0.00
<b>5500</b>	<b>OTROS GASTOS Y PERDIDAS EXTRAORDINARIAS</b>	<b>12,797,599.32</b>	<b>13,426,666.90</b>	<b>-629,067.58</b>	<b>-4.92</b>
	Estimaciones, Depreciaciones, Deterioros, Obsolescencia y Amortizaciones	12,797,599.32	13,426,666.90	-629,067.58	-4.92
	Provisiones	0.00	0.00	0.00	0.00
	Disminución de Inventarios	0.00	0.00	0.00	0.00
	Otros Gastos	0.00	0.00	0.00	0.00
<b>5600</b>	<b>INVERSIÓN PÚBLICA</b>	<b>13,892,225.31</b>	<b>19,411,694.24</b>	<b>-5,519,468.93</b>	<b>-39.73</b>
	Inversión Pública no Capitalizable	13,892,225.31	19,411,694.24	-5,519,468.93	-39.73
<b>5700</b>	<b>BIENES MUEBLES E INTANGIBLES</b>	<b>54,600.00</b>	<b>663,790.38</b>	<b>-609,190.38</b>	<b>-1,115.73</b>
	Bienes Muebles e Intangibles	54,600.00	663,790.38	-609,190.38	-1,115.73
	<b>TOTAL GASTOS Y OTRAS PÉRDIDAS</b>	<b>589,000,026.15</b>	<b>798,320,816.00</b>	<b>-209,320,789.85</b>	<b>-36.54</b>
	Resultado del Ejercicio (Ahorro/Desahorro)	-29,403,656.94	-98,026,144.93	68,622,487.99	-233.38

Nota 1 No se Incluyen : Utilidades de Intereses, por regla de presentación se revelan como ingresos financieros

"Bajo protesta de decir verdad declaramos que los Estados Financieros y sus notas, son razonablemente correctos y son responsabilidad del emisor"



COMISARIO DEL CONSEJO  
DR. ARTURO JAVIER DEL MORAL CASTRO



DIRECTOR GENERAL  
ING. ALBERTO VALDES RODRIGUEZ



DIRECTOR DE ADMINISTRACIÓN Y FINANZAS  
LIC. JESÚS ABEZAID SÁNCHEZ LÓPEZ





<b>Cuenta Pública 2023</b> <b>Estado de Variación en la Hacienda Pública</b> <b>(Cifras en Pesos)</b>	
ODAS DE CUAUTITLAN IZCALLI 2121	Del 1 de Enero al 31 de Diciembre de 2023

Concepto (3)	Hacienda Pública/ Patrimonio Contribuido (4)	Hacienda Pública/ Patrimonio Generado de Ejercicios Anteriores (5)	Hacienda Pública/ Patrimonio Generado del Ejercicio (6)	Exceso o Insuficiencia en la Actualización de la Hacienda Pública / Patrimonio (7)	Total (8)
<b>Hacienda Pública / Patrimonio Contribuido Neto 2022 (9)</b>	<b>51,436,298.93</b>				<b>51,436,298.93</b>
Aportaciones	51,436,298.93				51,436,298.93
Donaciones de Capital	0.00				0.00
Actualización de la Hacienda Pública/Patrimonio	0.00				0.00
<b>Hacienda Pública / Patrimonio Generado Neto 2022 (10)</b>		<b>-2,083,259,744.33</b>	<b>-98,153,909.93</b>		<b>-2,181,413,654.26</b>
Resultados del Ejercicio (Ahorro/Desahorro)			-98,153,909.93		-98,153,909.93
Resultados de Ejercicios Anteriores		-2,085,061,987.25			-2,085,061,987.25
Revalúos		0.00			0.00
Reservas		1,802,242.92			1,802,242.92
Rectificaciones de Resultados de Ejercicios Anteriores		0.00			0.00
<b>Exceso o Insuficiencia en la Actualización de la Hacienda Pública/Patrimonio Neto 2022 (11)</b>				<b>0.00</b>	<b>0.00</b>
Resultado por Posición Monetaria				0.00	0.00
Resultado por Tenencia de Activos no Monetarios				0.00	0.00
<b>Hacienda Pública / Patrimonio Neto Final 2022 (12)</b>	<b>51,436,298.93</b>	<b>-2,083,259,744.33</b>	<b>-98,153,909.93</b>	<b>0.00</b>	<b>-2,129,977,355.33</b>
<b>Cambios en la Hacienda Pública / Patrimonio Contribuido Neto 2023 (13)</b>	<b>0.00</b>				<b>0.00</b>
Aportaciones	0.00				0.00
Donaciones de Capital	0.00				0.00
Actualización de la Hacienda Pública/Patrimonio	0.00				0.00
<b>Variaciones de la Hacienda Pública / Patrimonio Generado Neto 2023 (14)</b>		<b>-106,224,340.20</b>	<b>68,750,252.99</b>		<b>-37,474,087.21</b>
Resultados del Ejercicio (Ahorro/Desahorro)			-29,403,656.94		-29,403,656.94
Resultados de Ejercicios Anteriores		-106,224,340.20	98,153,909.93		-8,070,430.27
Revalúos			0.00		0.00
Reservas			0.00		0.00
Rectificaciones de Resultados de Ejercicios Anteriores			0.00		0.00
<b>Cambios en el Exceso o Insuficiencia en la Actualización de la Hacienda Pública/Patrimonio Neto 2023 (15)</b>				<b>0.00</b>	<b>0.00</b>
Resultado por Posición Monetaria				0.00	0.00
Resultado por Tenencia de Activos no Monetarios				0.00	0.00
<b>Hacienda Pública / Patrimonio Neto Final 2023 (16)</b>	<b>51,436,298.93</b>	<b>-2,189,484,084.53</b>	<b>-29,403,656.94</b>	<b>0.00</b>	<b>-2,167,451,442.54</b>

"Bajo protesta de decir verdad declaramos que los Estados Financieros y sus notas, son razonablemente correctos y son responsabilidad del emisor"

  
 COMISARIO DEL CONSEJO  
 DR. ARTURO DAVIER DEL MORAL CASTRO

  
 DIRECTOR GENERAL  
 ING. ALBERIO VALDES RODRIGUEZ  
 DIRECCIÓN GENERAL

  
 DIRECTOR DE ADMINISTRACIÓN Y FINANZAS  
 LIC. JESÚS ABEZAID SÁNCHEZ LÓPEZ  
 DIRECCIÓN DE ADMINISTRACIÓN Y FINANZAS




**Cuenta Pública 2023**  
**Estado Analítico del Activo**  
**(Cifras en Pesos)**


ODAS DE CUAUTITLAN IZCALLI 2121


DEL 1 DE ENERO AL 31 DE DICIEMBRE DE 2023

CONCEPTO (3)	Saldo Inicial (4) 1	Cargos del Periodo (5) 2	Abonos del Periodo (6) 3	Saldo Final (7) 4=(1+2-3)	Variación del Periodo (8) 4-1
<b>ACTIVO</b>					
<b>ACTIVO CIRCULANTE</b>	<b>250,965,569.62</b>	<b>1,632,106,546.28</b>	<b>1,619,482,522.91</b>	<b>263,589,592.99</b>	<b>12,624,023.37</b>
Efectivo y Equivalentes	21,452,173.83	1,447,198,301.89	1,449,625,281.39	19,025,194.33	-2,426,979.50
Derechos a Recibir Efectivo o Equivalentes	227,873,302.48	174,641,150.97	162,935,865.69	239,578,587.76	11,705,285.28
Derechos a Recibir Bienes o Servicios	6,000,290.78	1,209,862.93	1,209,862.93	6,000,290.78	0.00
Inventarios	648,165.60	0.00	0.00	648,165.60	0.00
Almacenes	-5,008,363.07	9,057,230.49	5,711,512.90	-1,662,645.48	3,345,717.59
Estimación por Perdidas o Deterioro de Activos Circulantes	0.00	0.00	0.00	0.00	0.00
Otros Activos Circulantes	0.00	0.00	0.00	0.00	0.00
<b>ACTIVO NO CIRCULANTE</b>	<b>127,959,404.94</b>	<b>16,127,666.62</b>	<b>28,516,051.44</b>	<b>115,571,020.12</b>	<b>-12,388,384.82</b>
Inversiones Financieras a Largo Plazo	0.00	0.00	0.00	0.00	0.00
Derechos a recibir efectivo o equivalentes a largo plazo	11,218,279.56	0.00	0.00	11,218,279.56	0.00
Bienes Inmuebles, Infraestructura y Construcciones en Proceso	86,861,034.09	15,718,452.12	15,718,452.12	86,861,034.09	0.00
Bienes Muebles	107,926,266.12	123,517.52	0.00	108,049,773.64	123,517.52
Activos Intangibles	0.00	0.00	0.00	0.00	0.00
Depreciación, Deterioro y Amortización Acumulada de Bienes	-78,067,864.83	0.00	12,797,599.32	-90,865,264.15	-12,797,599.32
Activos Diferidos	21,500.00	285,696.98	0.00	307,196.98	285,696.98
Estimación por Pérdida o Deterioro de Activos no Circulantes	0.00	0.00	0.00	0.00	0.00
Otros Activos no Circulantes	0.00	0.00	0.00	0.00	0.00
<b>Total del Activo</b>	<b>378,924,974.56</b>	<b>1,648,234,212.90</b>	<b>1,647,998,574.35</b>	<b>379,160,613.11</b>	<b>235,638.55</b>

"Bajo protesta de decir verdad declaramos que los Estados Financieros y sus notas, son razonablemente correctos y son responsabilidad del emisor"

  
 COMISARIO DEL CONSEJO  
 DR. ARTURO JAVIER DEL MORAL CASTRO

  
 DIRECTOR GENERAL  
 ING. ALBERTO VALDES RODRIGUEZ  
 DIRECCIÓN GENERAL

  
 DIRECTOR DE ADMINISTRACIÓN Y FINANZAS  
 LIC. JESÚS ABEZAID SÁNCHEZ LÓPEZ  
 DIRECCIÓN DE ADMINISTRACIÓN Y FINANZAS




**ESTADO ANALITICO DE LA DEUDA Y OTROS PASIVOS**



CUAUTITLAN IZCALLI 2121



DEL 1 DE ENERO AL 31 DE DICIEMBRE DE 2023

Denominación de las Deudas	Moneda de Contratación	Institución o País Acreedor	Saldo Inicial del Periodo	Saldo Final del Periodo
<b>DEUDA PUBLICA</b>				
<b>Corto Plazo</b>				
<b>Deuda Interna</b>				
Instituciones de Crédito			0.00	0.00
Títulos y Valores			0.00	0.00
Arrendamientos Financieros				
<b>Deuda Externa</b>				
Organismos Financieros Internacionales				
Deuda Bilateral				
Títulos y Valores				
Arrendamientos Financieros				
<b>Subtotal de Deuda Pública a Corto Plazo</b>			<b>0.00</b>	<b>0.00</b>
<b>Largo Plazo</b>				
<b>Deuda Interna</b>				
Instituciones de Crédito			0.00	0.00
Títulos y Valores			0.00	0.00
Arrendamientos Financieros				
<b>Deuda Externa</b>				
Organismos Financieros Internacionales				
Deuda Bilateral				
Títulos y Valores				
Arrendamientos Financieros				
<b>Subtotal de Deuda Pública a Largo Plazo</b>			<b>0.00</b>	<b>0.00</b>
<b>Total de Otros Pasivos</b>			<b>2,508,902,329.89</b>	<b>2,546,612,055.65</b>
<b>Total de Deuda Pública y Otros Pasivos</b>			<b>2,508,902,329.89</b>	<b>2,546,612,055.65</b>

"Bajo protesta de decir verdad declaramos que los Estados Financieros y sus notas, son razonablemente correctos y son responsabilidad del emisor"



  
 COMISARIO DEL CONSEJO  
 DR. ARTURO JAVIER DEL MORAL CASTRO



  
 DIRECTOR GENERAL  
 ING. ALBERTO VANDES RODRIGUEZ



  
 DIRECTOR DE ADMINISTRACIÓN Y FINANZAS  
 LIC. JESÚS ABEZAID SÁNCHEZ LÓPEZ



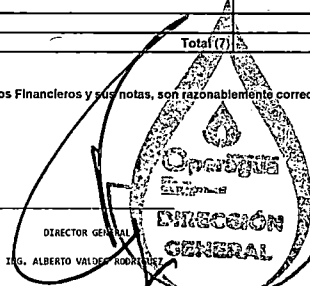
**Cuenta Pública 2023**  
**Estado de Cambios en la Situación Financiera**  
 (Cifras en Pesos)


**ODAS DE CUAUTITLAN IZCALLI 2121** **Del 1 de Enero al 31 de Diciembre de 2023**

Cuenta (3)	Nombre de la Cuenta (4)	Origen (5)	Aplicación (6)
<b>1000</b>	<b>Activo</b>		
<b>1100</b>	<b>Activo Circulante</b>	<b>2,426,979.50</b>	<b>15,051,002.87</b>
1110	Efectivo y Equivalentes	2,426,979.50	0.00
1120	Derechos a Recibir Efectivo o Equivalentes	0.00	11,705,285.28
1130	Derechos a Recibir Bienes o Servicios	0.00	0.00
1140	Inventarios	0.00	0.00
1150	Almacenes	0.00	3,345,717.59
1160	Estimación por Perdidas o Deterioro de Activos Circulantes	0.00	0.00
1190	Otros Activos Circulantes	0.00	0.00
<b>1200</b>	<b>Activo no Circulante</b>	<b>12,797,599.32</b>	<b>409,214.50</b>
1210	Inversiones Financieras a Largo Plazo	0.00	0.00
1220	Derechos a Recibir Efectivo o Equivalentes a Largo Plazo	0.00	0.00
1230	Bienes Inmuebles, Infraestructura y Construcciones en Proceso	0.00	0.00
1240	Bienes Muebles	0.00	123,517.52
1250	Activos Intangibles	0.00	0.00
1260	Depreciación, Deterioro y Amortización Acumulada de Bienes	12,797,599.32	0.00
1270	Activos Diferidos	0.00	285,686.98
1280	Estimación por Pérdida o Deterioro de Activos no Circulantes	0.00	0.00
1290	Otros Activos no Circulantes	0.00	0.00
<b>2000</b>	<b>Pasivo</b>		
<b>2100</b>	<b>Pasivo Circulante</b>	<b>37,709,725.76</b>	<b>0.00</b>
2110	Cuentas por Pagar a Corto Plazo	37,709,725.76	0.00
2120	Documentos por Pagar a Corto Plazo	0.00	0.00
2130	Porción a Corto Plazo de la Deuda Pública a Largo Plazo	0.00	0.00
2140	Títulos y Valores a Corto Plazo	0.00	0.00
2150	Pasivos Diferidos a Corto Plazo	0.00	0.00
2160	Fondos y Bienes de Terceros en Garantía y/o Administración a Corto Plazo	0.00	0.00
2170	Provisiones a Corto Plazo	0.00	0.00
2190	Otros Pasivos a Corto Plazo	0.00	0.00
<b>2200</b>	<b>Pasivo no Circulante</b>	<b>0.00</b>	<b>0.00</b>
2210	Cuentas por Pagar a Largo Plazo	0.00	0.00
2220	Documentos por Pagar a Largo Plazo	0.00	0.00
2230	Deuda Pública a Largo Plazo	0.00	0.00
2240	Pasivos Diferidos a Largo Plazo	0.00	0.00
2250	Fondos y Bienes de Terceros en Garantía y/o Administración a Largo Plazo	0.00	0.00
2260	Provisiones a Largo Plazo	0.00	0.00
<b>3000</b>	<b>Hacienda Pública / Patrimonio</b>		
<b>3100</b>	<b>Hacienda Pública / Patrimonio Contribuido</b>	<b>0.00</b>	<b>0.00</b>
3110	Aportaciones	0.00	0.00
3120	Donaciones de Capital	0.00	0.00
3130	Actualización de la Hacienda Pública/Patrimonio	0.00	0.00
<b>3200</b>	<b>Hacienda Pública / Patrimonio Generado</b>	<b>68,622,487.99</b>	<b>106,224,340.20</b>
3210	Resultados del Ejercicio: (Ahorro/Desahorro)	68,622,487.99	0.00
3220	Resultados de Ejercicios Anteriores	0.00	106,224,340.20
3230	Revalúos	0.00	0.00
3240	Reservas	0.00	0.00
3250	Rectificaciones de Resultados de Ejercicios Anteriores	0.00	0.00
<b>3300</b>	<b>Exceso o Insuficiencia en la Actualización de la Hacienda Pública / Patrimonio</b>	<b>0.00</b>	<b>0.00</b>
3310	Resultado por Posición Monetaria	0.00	0.00
3320	Resultado por Tenencia de Activos no Monetarios	0.00	0.00
<b>Total (7)</b>		<b>121,556,792.57</b>	<b>121,684,557.57</b>

"Bajo protesta de decir verdad declaramos que los Estados Financieros y sus notas, son razonablemente correctos y son responsabilidad del emisor"

  
**Primera Sindicatura**  
 CONSILIARIO DEL CONSEJO  
 DR. ARTURO JAVIER DEL MORAL CASTRO

  
**DIRECCIÓN GENERAL**  
 DIRECTOR GENERAL  
 LIC. ALBERTO VALDEZ RODRÍGUEZ


  
**DIRECCIÓN DE ADMINISTRACIÓN Y FINANZAS**  
 DIRECTOR DE ADMINISTRACIÓN Y FINANZAS  
 LIC. JESÚS ARELLANO SÁNCHEZ LÓPEZ




Cuenta Pública 2023 Estado de Flujos de Efectivo (Cifras en Pesos)		
ODAS DE CUAUTITLAN IZCALLI 2121		
Del 1 de Enero al 31 de Diciembre de 2023		
Concepto (3)	Importe 2023 (4)	Importe 2022 (4)
<b>Flujos de Efectivo de las Actividades de Operación</b>		
<b>Origen (5)</b>	<b>-140,698,301.86</b>	<b>268,946,028.27</b>
Impuestos		
Cuotas y Aportaciones de Seguridad Social		
Contribuciones de mejoras		
Derechos	-113,903,292.65	266,753,103.29
Productos	69,238.40	
Aprovechamientos	59,221.32	17,617.94
Ingresos por Ventas de Bienes y Prestación de Servicios		
Participaciones, Aportaciones, Convenios, Incentivos Derivados de la Colaboración Fiscal y Fondos Distintos de Aportaciones	-25,590,294.00	1,680,023.00
Transferencias, Asignaciones, Subsidios y Subvenciones, y Pensiones y Jubilaciones		
Otros Orígenes de Operación	-1,333,174.93	495,284.04
<b>Aplicación</b>	<b>-209,320,789.85</b>	<b>62,634,474.69</b>
Servicios Personales	-2,668,208.40	40,072,196.10
Materiales y Suministros	-23,995,298.34	13,875,941.81
Servicios Generales	-104,888,217.60	-148,049,431.15
Transferencias Internas y Asignaciones al Sector Público		
Transferencias al Resto del Sector Público		
Subsidios y Subvenciones	-90,556,623.47	165,683,181.24
Ayudas Sociales	-19,280.63	-61,153.24
Pensiones y Jubilaciones		
Transferencias a Fideicomisos, Mandatos y Contratos Análogos		
Transferencias a la Seguridad Social		
Donativos		
Transferencias al Exterior		
Participaciones		
Aportaciones		
Convenios		
Otras Aplicaciones de Operación	12,806,838.79	-8,886,260.07
<b>Flujos Netos de Efectivo por Actividades de Operación</b>	<b>68,622,487.99</b>	<b>206,311,553.58</b>
<b>Flujos de Efectivo de Las Actividades de Inversión</b>		
<b>Origen</b>	<b>12,869,039.61</b>	<b>33,968,324.81</b>
Bienes Inmuebles, Infraestructura y Construcciones en Proceso		
Bienes Muebles		6,962,519.87
Otros Orígenes de Inversión	12,869,039.61	27,005,804.94
<b>Aplicación</b>	<b>15,531,657.66</b>	<b>5,157,689.69</b>
Bienes Inmuebles, Infraestructura y Construcciones en Proceso		
Bienes Muebles	123,517.52	516,237.30
Otras Aplicaciones de Inversión	15,408,140.14	4,641,452.39
<b>Flujos Netos de Efectivo por Actividades de Inversión</b>	<b>-2,662,618.05</b>	<b>28,810,635.12</b>
<b>Flujos de Efectivo de Las Actividades de Financiamiento</b>		
<b>Origen</b>	<b>59,154,784.78</b>	<b>93,350,221.32</b>
Endeudamiento Neto		
Interno		
Externo		
Otros Orígenes de Financiamiento	59,154,784.78	93,350,221.32
<b>Aplicación</b>	<b>127,669,399.22</b>	<b>317,247,157.11</b>
Servicios de la Deuda		
Interno		
Externo		
Otras Aplicaciones de Financiamiento	127,669,399.22	317,247,157.11
<b>Flujos Netos de Efectivo por Actividades de Financiamiento</b>	<b>-68,514,614.44</b>	<b>-223,896,935.79</b>
<b>Incremento /Disminución Neta en el Efectivo y Equivalentes al Efectivo</b>	<b>-2,554,744.50</b>	<b>11,225,252.91</b>
<b>Efectivo y Equivalentes al Efectivo al Inicio del Ejercicio</b>	<b>21,452,173.83</b>	<b>10,226,920.92</b>
<b>Efectivo y Equivalentes al Efectivo al Final del Ejercicio</b>	<b>19,025,194.33</b>	<b>21,452,173.83</b>

"Bajo protesta de decir verdad declaramos que los Estados Financieros y sus notas, son razonablemente correctos y son responsabilidad del emisor."

  
 CONSERJERO DEL CONSEJO  
 DR. ARTURO JAVIER DEL MORAL CASTRO

  
 DIRECTOR GENERAL  
 ING. ALBERTO VALDES RODRIGUEZ  
 DIRECCIÓN GENERAL

  
 DIRECTOR DE ADMINISTRACIÓN Y FINANZAS  
 LIC. JESÚS ABEZAID SÁNCHEZ LÓPEZ  
 DIRECCIÓN DE ADMINISTRACIÓN Y FINANZAS